

Painel do Varejo de Livros no Brasil

Resultados 2022 X 2021

**Nielsen
BookScan**



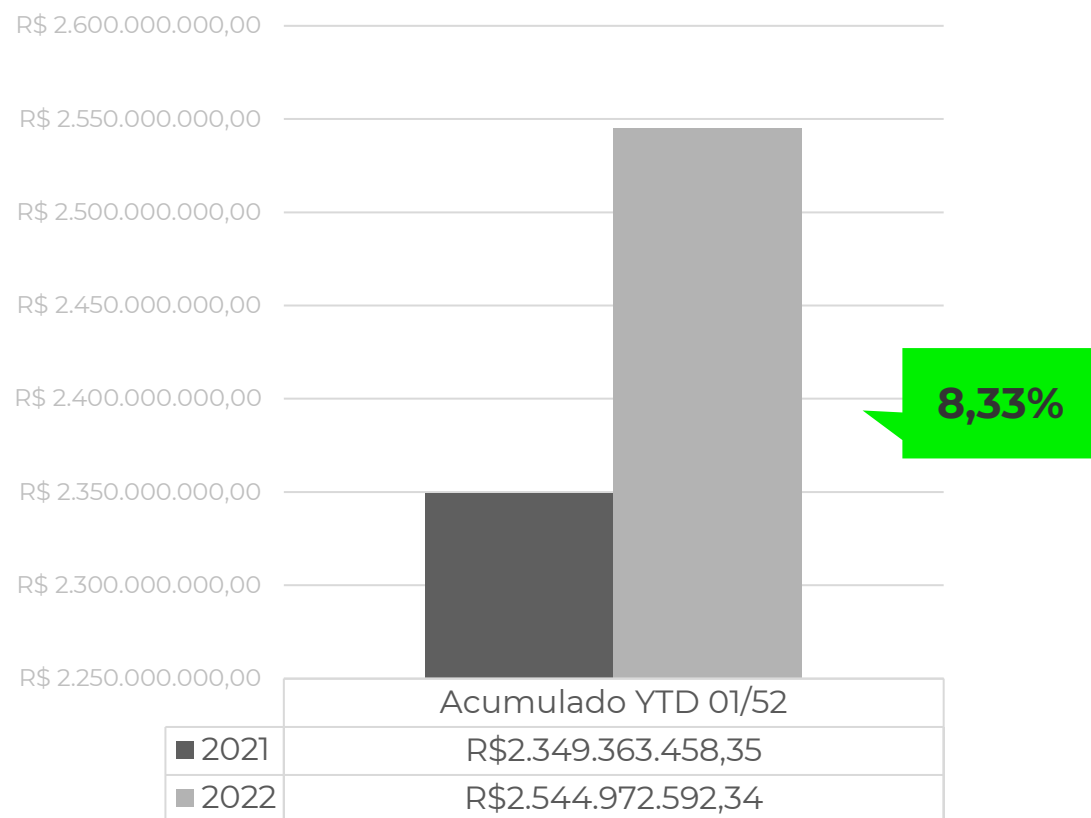
Comparativo 13º Período – 2022 x 2021

2021		2022	Variação
5.432.792	VOLUME	5.767.600	6,16%
R\$235.007.166,44	VALOR	R\$270.691.679,71	15,18%
154.292	ISBN	152.900	-0,90%
R\$43,26	PREÇO MÉDIO	R\$46,93	8,50%
21,92%	DESCONTO MÉDIO	20,79%	-1,13 p.p.

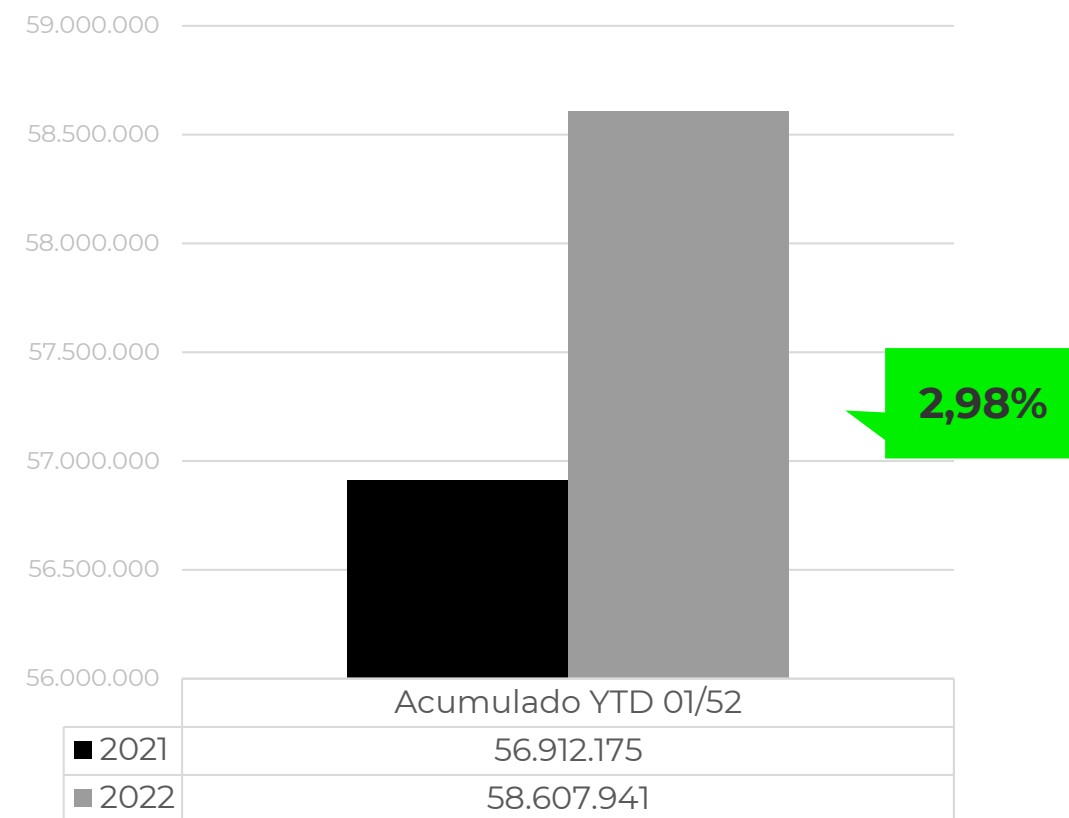
Faturamento e Volume – 2022 x 2021

Setor livreiro fecha o ano de 2022 com superioridade tanto em volume quanto em valor

Valor



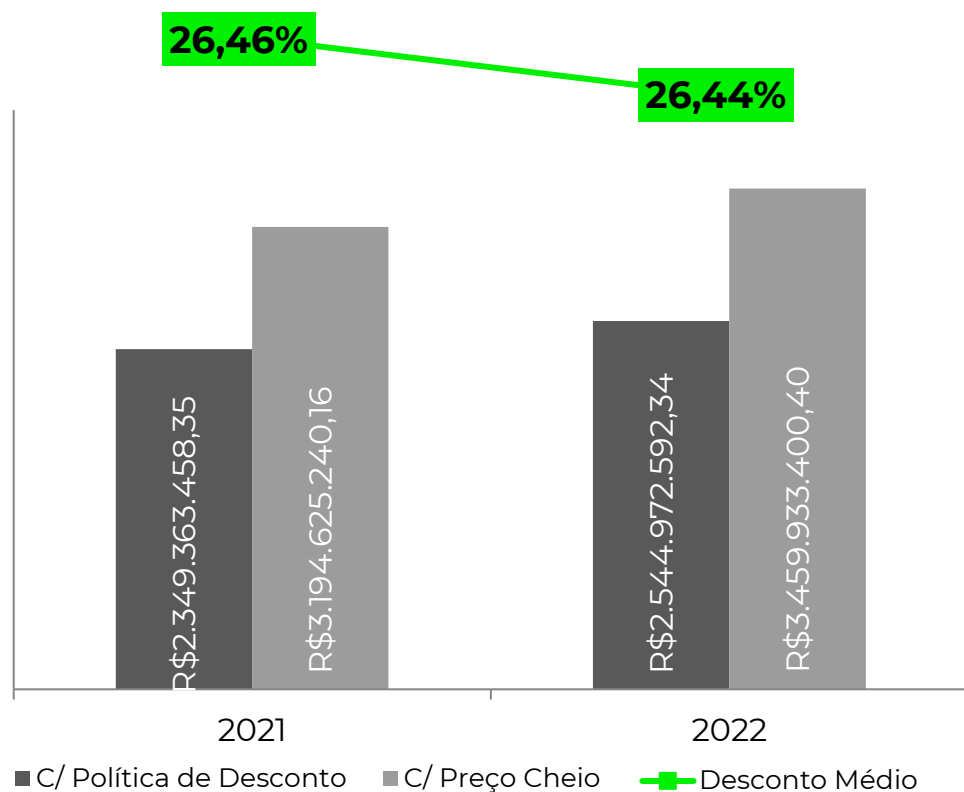
Volume



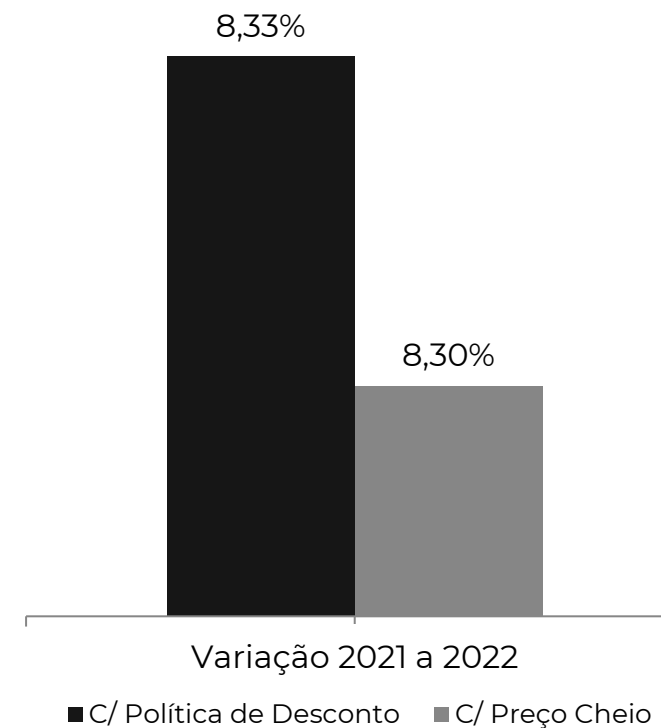
Comparativo do Faturamento cheio e com desconto

Analisando o faturamento com preço cheio (hipotético) observamos uma variação de **8,30%**

Faturamento



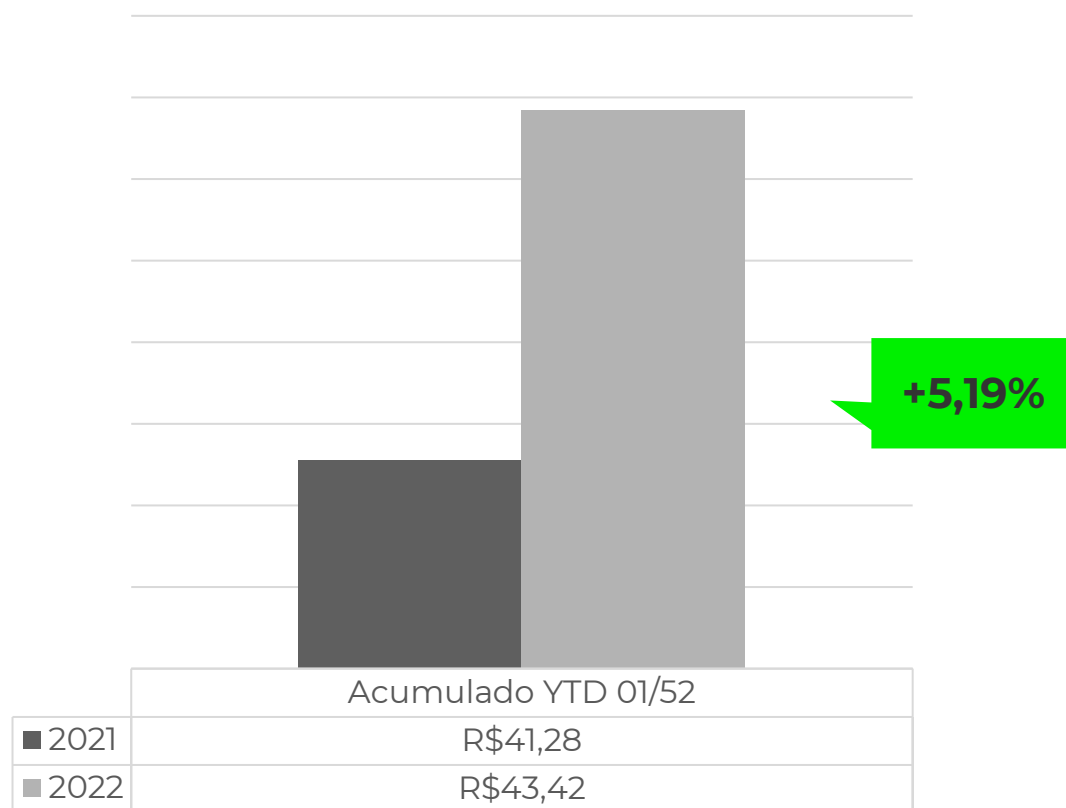
Variação



Preço Médio e ISBNs vendidos – 2022 x 2021

O preço médio de 2022 foi superior em **5,19%** em relação a 2021

Preço Médio



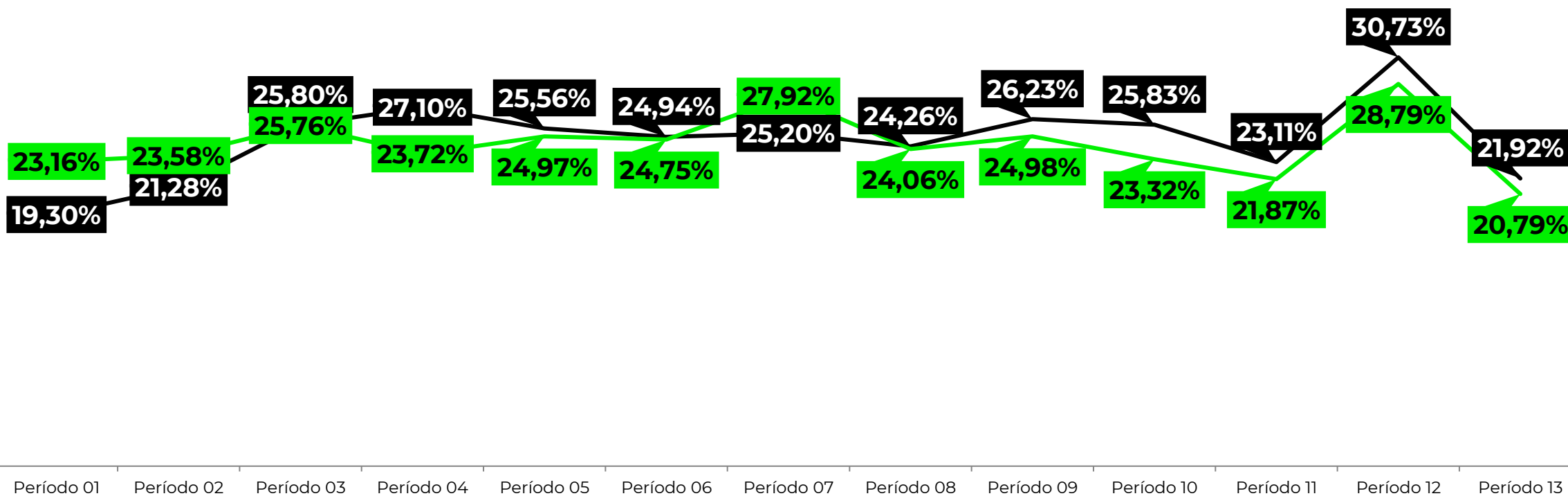
ISBNs



Evolução do desconto médio – 2022 x 2021

Dentro dos top500 títulos mais vendidos no acumulado, o desconto médio é 7,80 p.p. superior ao total mercado.

DESC. MÉDIO - ACUMULADO		
2021	2022	Variação
26,46%	26,44%	-0,01 p.p.



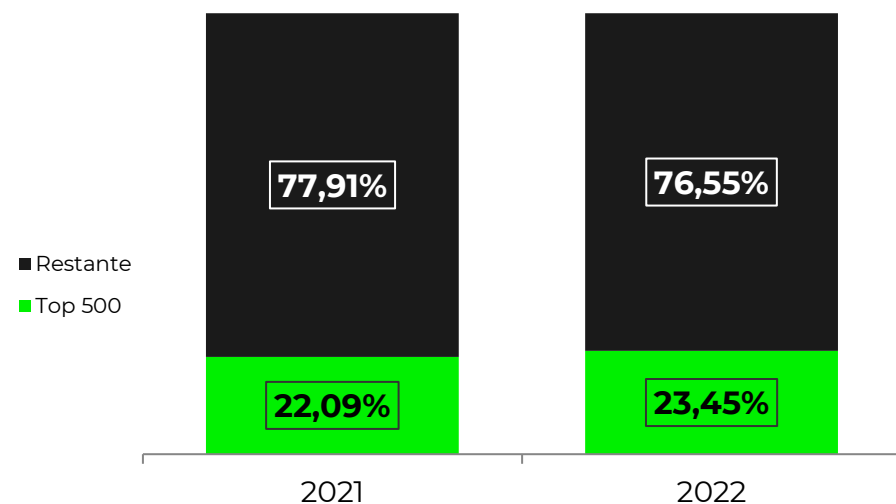
T. Mercado – Desconto médio por período | Período 1 a 13 (2022 x 2021)
 Fonte: Nielsen BookData | Nielsen BookScan

■ 2021
 ■ 2022

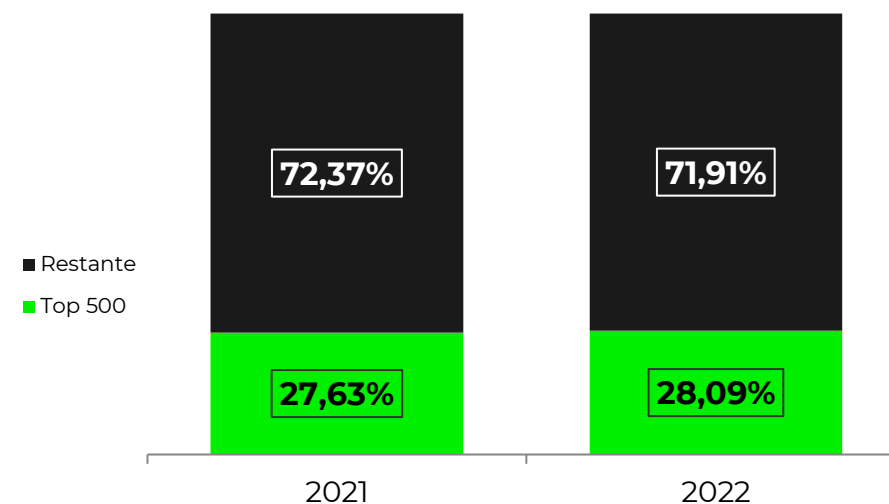
Importância do Top 500

Variação importância dos top 500 2022 x 2021: **+1,36 p.p. Valor** | **+0,46 p.p, Volume**

% Importância em Valor



% Importância em Volume



TOP 500	2021	2022	Variação
R\$ Médio	R\$33,01	R\$36,26	9,85%
Desc. Médio	37,65%	34,24%	-3,41 p.p.

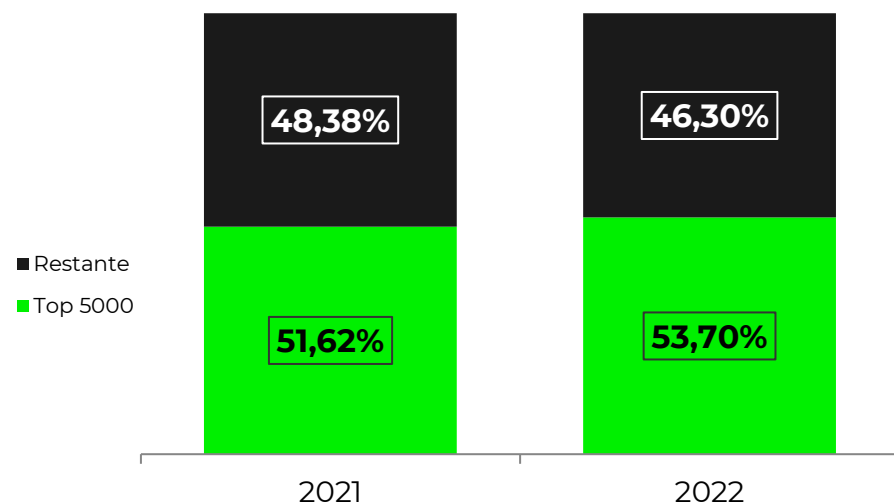
T. Mercado – Acumulado WK01 / WK52: 2021 (04/01/2021 a 02/01/2022) x 2022 (03/01/2022 a 01/01/2023)

Fonte: Nielsen BookData | Nielsen BookScan

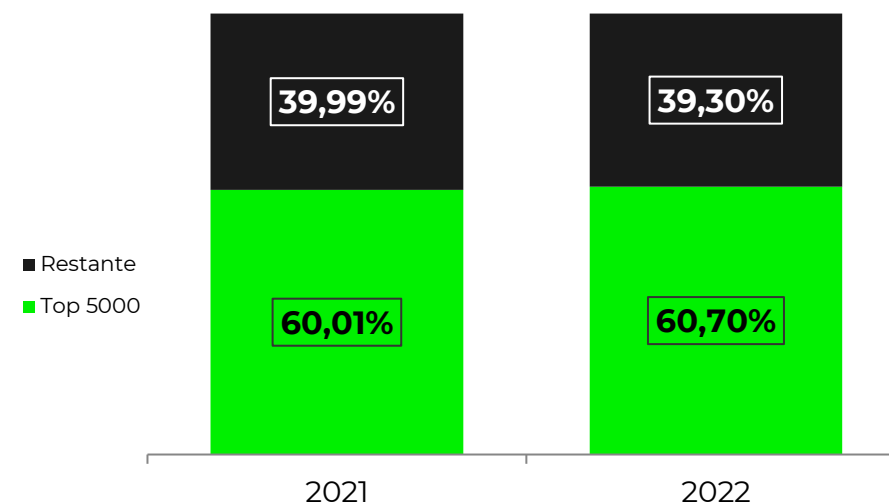
Importância do Top 5000

Variação importância dos top 5000 2022 x 2021: **+2,08 p.p. Valor** | **+0,69 p.p, Volume**

% Importância em Valor



% Importância em Volume



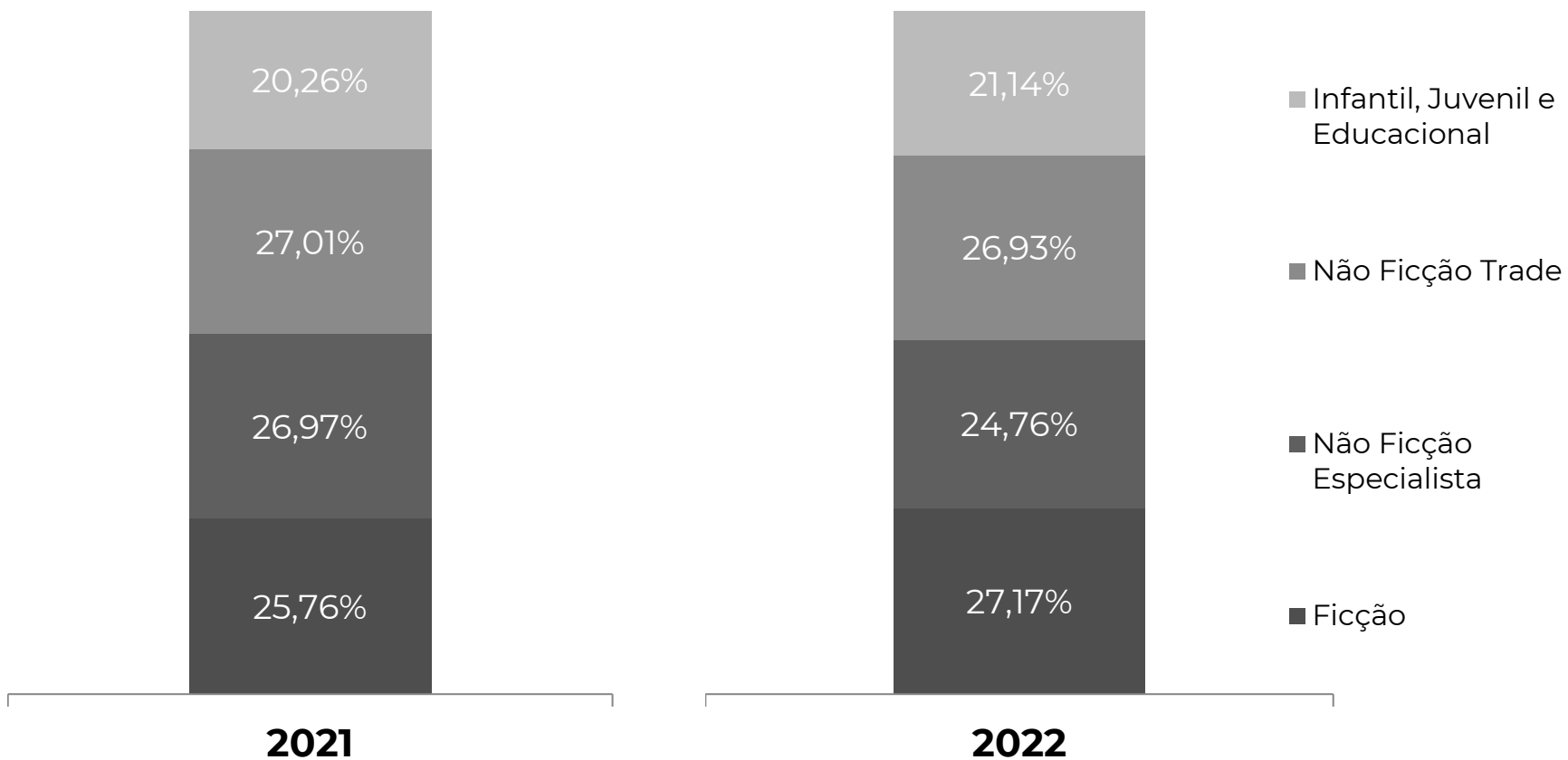
TOP 5000	2021	2022	Variação
R\$ Médio	R\$35,51	R\$38,42	8,19%
Desc. Médio	34,24%	33,10%	-1,14 p.p.

T. Mercado – Acumulado WK01 / WK52: 2021 (04/01/2021 a 02/01/2022) x 2022 (03/01/2022 a 01/01/2023)

Fonte: Nielsen BookData | Nielsen BookScan

Importância dos Gêneros

Faturamento



Nielsen BookScan

Varição da Importância dos Gêneros

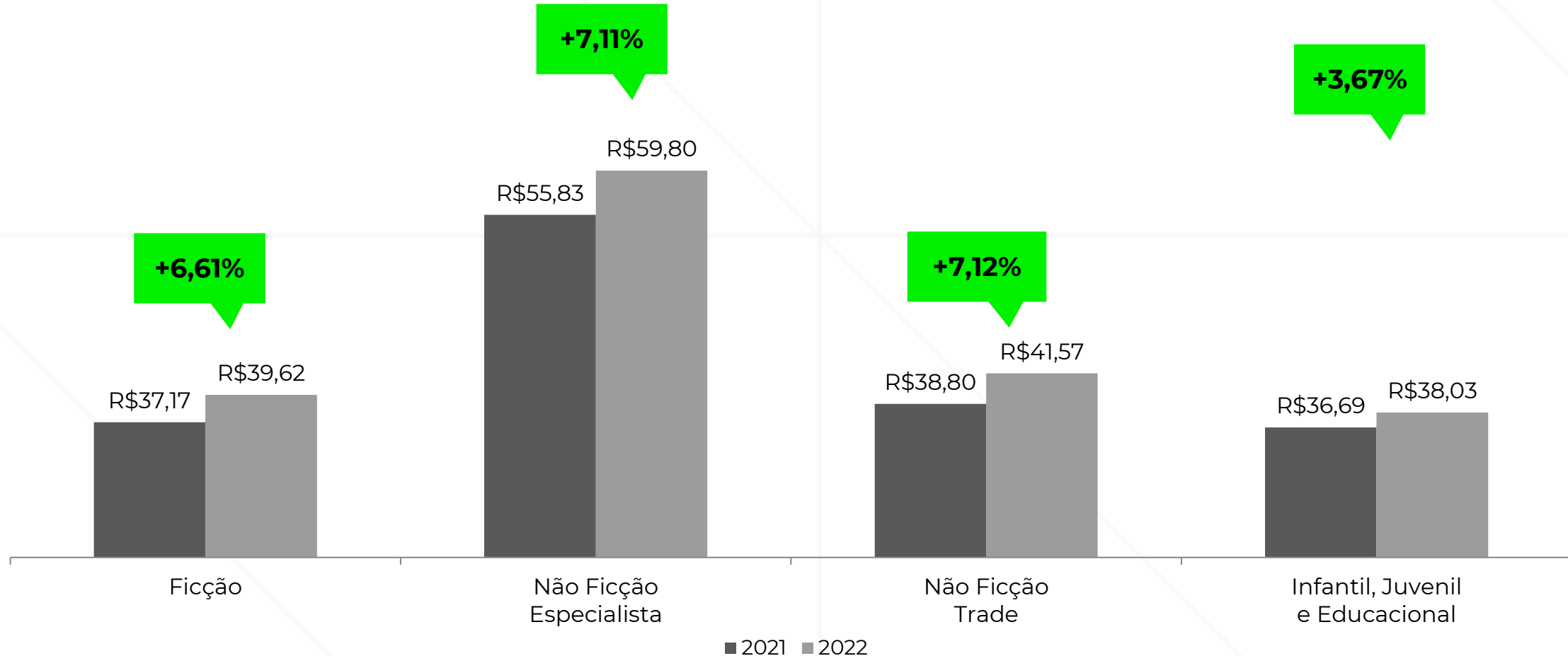
+0,88 p.p.

-0,08 p.p.

-2,21 p.p.

+1,42 p.p.

Preço médio dos Gêneros



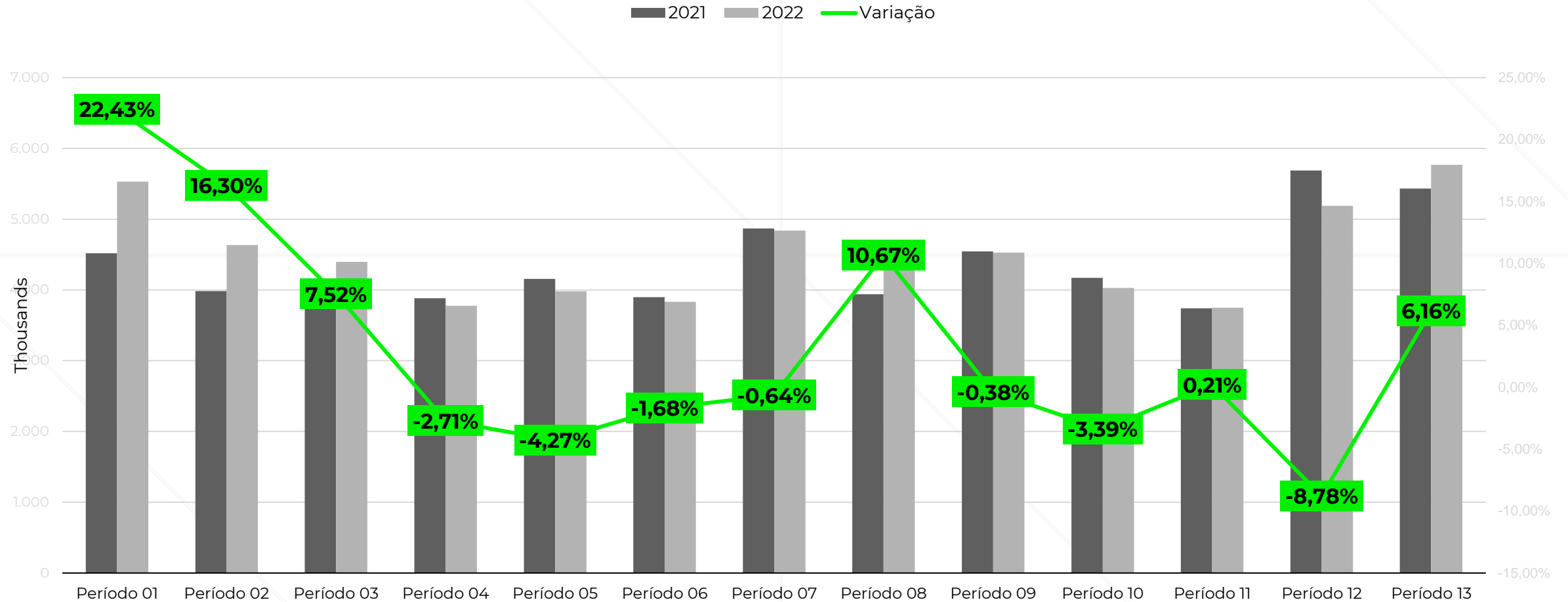
T. Mercado – Acumulado WK01 / WK52: 2021 (04/01/2021 a 02/01/2022) x 2022 (03/01/2022 a 01/01/2023)
Fonte: Nielsen BookData | Nielsen BookScan

Comparativos Evolução dos períodos

2022 x 2021

Comparativo 2022 x 2021

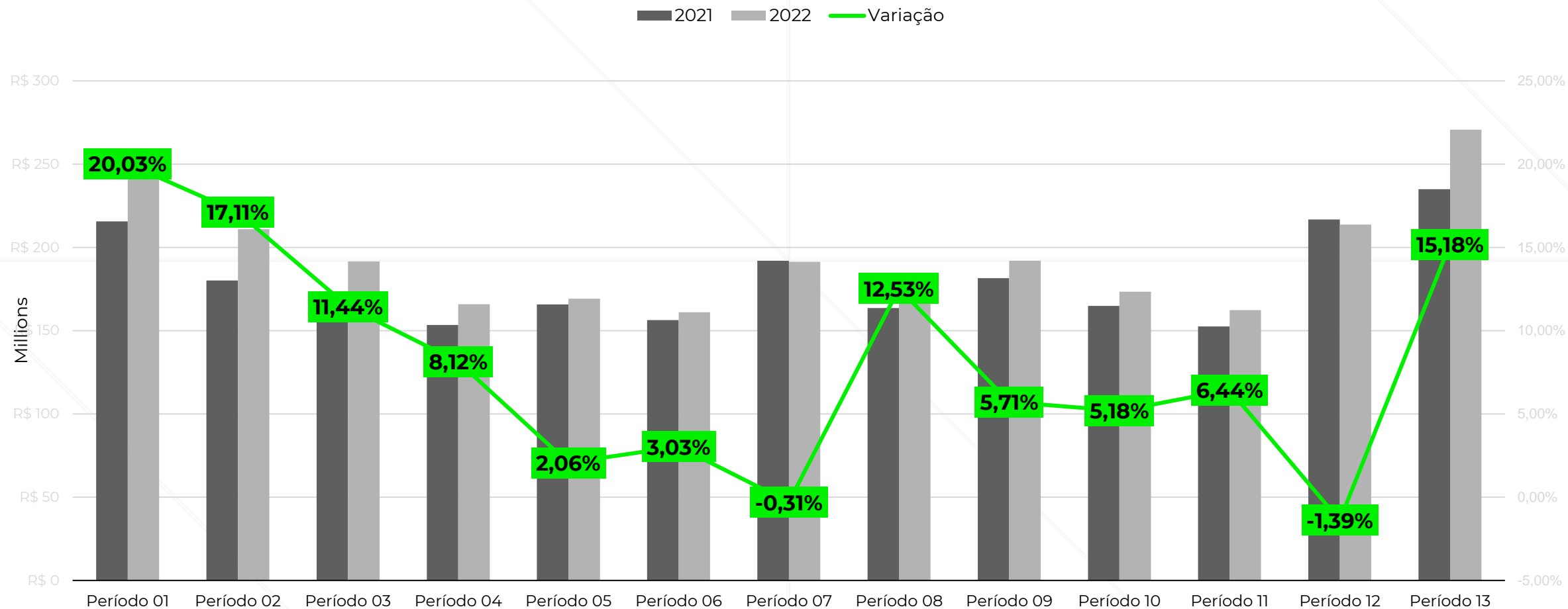
Volume



T. Mercado – Período 01 a 13 (2022 x 2021)
 Fonte: Nielsen BookData | Nielsen BookScan

Comparativo 2022 x 2021

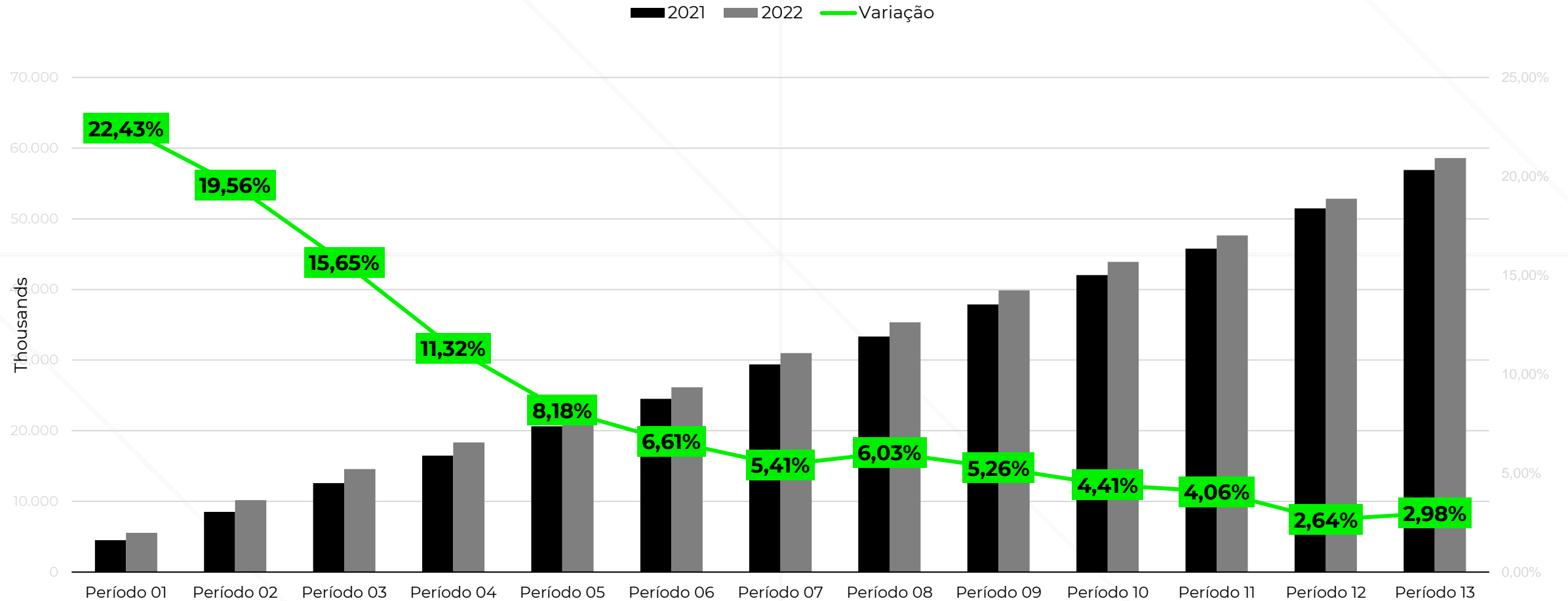
Valor



T. Mercado – Período 01 a 13 (2022 x 2021)
 Fonte: Nielsen BookData | Nielsen BookScan

Comparativo Acumulado 2022 x 2021

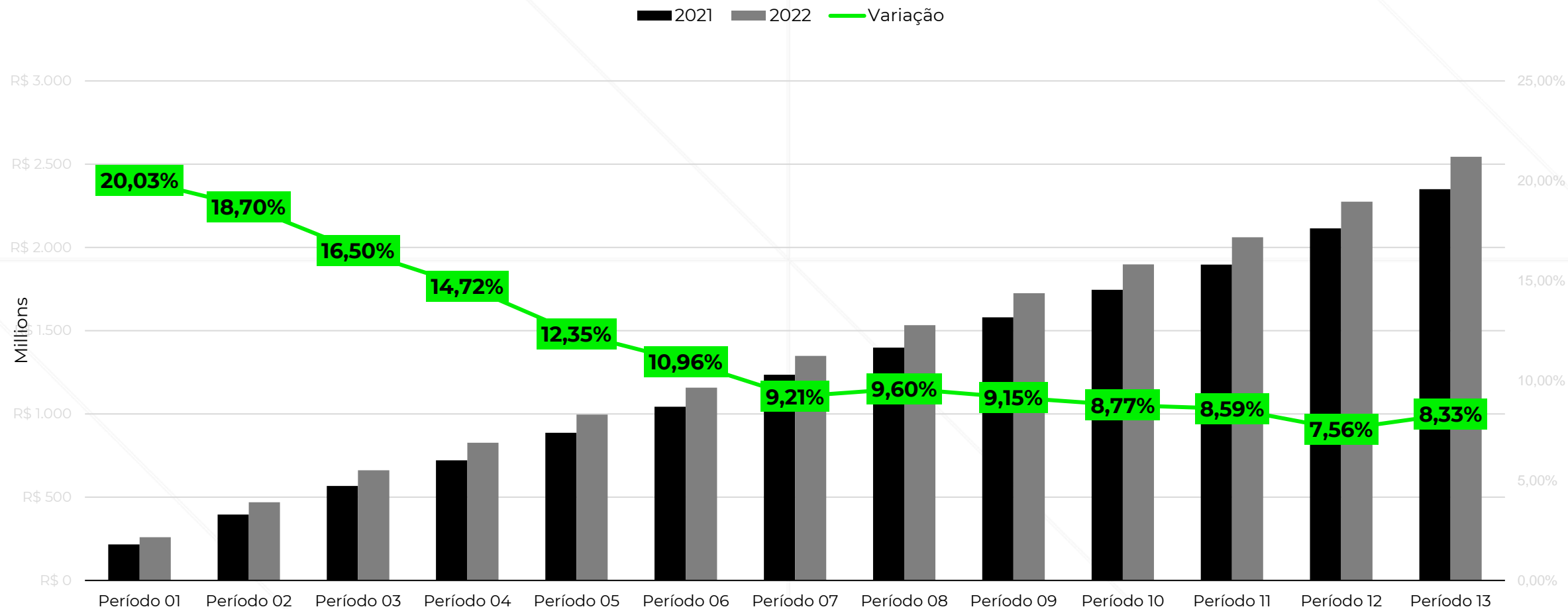
Volume



T. Mercado – Período 01 a 13 (2022 x 2021)
 Fonte: Nielsen BookData | Nielsen BookScan

Comparativo Acumulado 2022 x 2021

Valor



T. Mercado – Período 01 a 13 (2022 x 2021)
 Fonte: Nielsen BookData | Nielsen BookScan

Nielsen BookScan

Nielsen BookData Team
www.nielsenbook.com

Nielsen BookScan

SNEL

Sindicato Nacional dos Editores de Livros
www.snel.com.br
snel@snel.com.br



Sobre o BookScan

O bookscan é o **1º serviço de monitoramento de vendas de livro no mundo** e está presente em 11 países*. Os dados capturados são todas as vendas realizadas dentro de lojas físicas e virtuais. **E o que é coberto pelo sistema BookScan?**



- Não são cobertas as vendas das editoras para outros canais, como a venda direta ao consumidor, aos distribuidores atacadistas, ao governo, às bibliotecas, etc.
- Nielsen BookScan é um serviço da Nielsen BookData

*PAÍSES: REINO UNIDO, IRLANDA, AUSTRÁLIA, ITÁLIA, ESPANHA, POLÔNIA, NOVA ZELÂNDIA, ÁFRICA DO SUL, ÍNDIA, MÉXICO E BRASIL

The logo for Nielsen BookScan, featuring the word "Nielsen" in a bold, sans-serif font above the word "BookScan" in a larger, bold, sans-serif font. The background of the entire image is a dark gray with a grid of thin white lines forming a 2x2 grid of squares. Each square is further divided by a diagonal line from the top-left to the bottom-right, creating a total of eight triangular sections. The top-left and bottom-right triangles are a slightly lighter shade of gray, while the top-right and bottom-left triangles are a slightly darker shade of gray.

Nielsen
BookScan